

# Céline:

- ① - faire la base, + claire sous l'oeil  
⚠ pas encore poudrer!
- ② - violet gras + poudre violette par dessus, sur paupière + dessous
- ③ - Jaune gras + " par dessus jaune
- ④ eye liner crayon sur paupière + sous l'oeil



⑤ poudrer



⑥ fard à joue sur pommette

- ⑦ 2x cils: ① mettre colle (pas trop)  
② coller le centre puis l'inter, et ensuite l'exter.  
⚠ bien coller les coins!



⑧ (mascara)

⑨ bouche rouge légèrement + grande.

⑩ coquillons sous perruque.

Bisous

Love Leti





Yann

- ① mettre la base ⚠ pas trop blanc! (pas poudrer encore)
- ② ombrer les yeux avec bronzer <sup>+ brun</sup>, descendre sur le nez
- ③ trait noir sous l'œil pas jusque dans les coins et pas trop net.

- ④ foncer la barbe et les sourcils (+ cheveux si pas teinture) avec du noir

- ⑤ couperose léger léger




- ⑥ poudrer partout avec beaucoup de poudre et bien appuyer la houppette sur la peau. ↳ jusque dans le cou.

- ⑦ bouche : bronzer + bleu léger.

- ⑧ coiffer cheveux avec raie de côté.

fini! tout de bon

Love Leti.



### Céline:

- ① mettre la base ⚠ pas poudrer
- ② vert sur yeux
- ③ violet sous et sur l'oeil (yeux)
- ④ blanc inter. + exter. yeux

- ⑤ noir sur paupière + dessous
- ⑥ poudrer beaucoup




- ⑦ fx cils:
  - ⓐ mettre colle sur fx cils ⚠ pas trop!
  - ⓑ coller le centre puis l'inter et à la fin l'ext.
  - ⚠ bien coller les coins
  - ⓒ (mascara)









- ⑧ fard à joues : dans le creu sous les pommettes
- ⑨ bouche et je crois que c'est fini. ⇒ pas oublier les coquillons!

Loue tel;







## Irma

- ① mettre la base 
  - ② poudrer
  - ③ rose sur toute la paupière
  - ④ rose + foncée sous l'œil
  - ⑤ eye liner + trait noir crayon sous œil  
  - ⑥ point rouge
  - ⑦ joue rose sur pommettes
  - ⑧ fix cils : a) mettre colle sur faux cils  pas trop!  
b) coller le milieu ensuite l'inter. puis l'ext.
  - ⑨ bouche bien rouge et c'est fini!  
- joue leti






- Faire la base grise ⚠️ laisser un peu le rosé de la peau apparaître ne pas encore poudrer!
- ombrer les yeux avec un orangé : 
- trait blanc sous oeil toute la longueur
- " noir juste à l'ext. de l'oeil
- lumière inter. de l'oeil avec blanc :   
+ sous le sourcil
- poudrer!
- Mascara
- boucle orange foncée (orange uif 4ème acte)
- mèche de cheveux orange

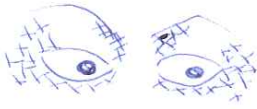







Love Leti



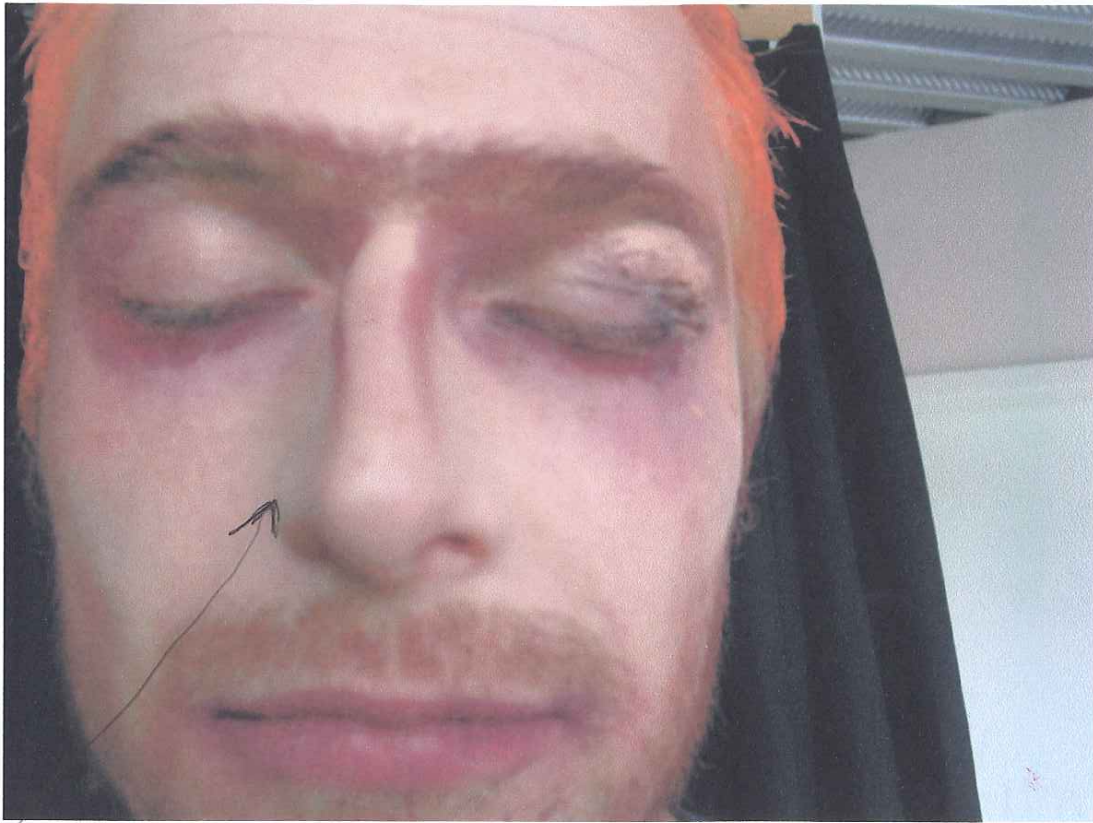







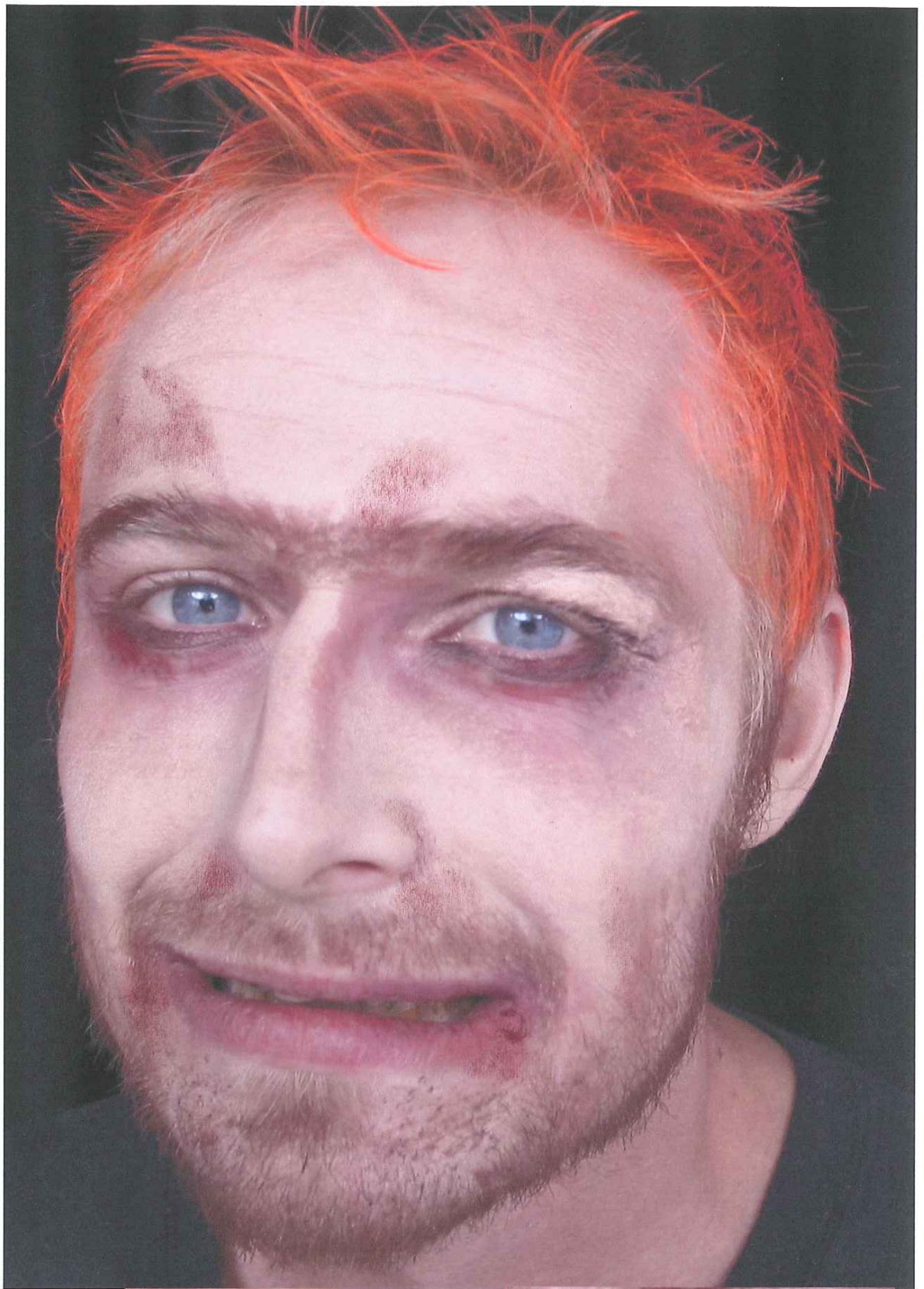
## Julien

- ① mettre le pd de teint pas trop blanc, pas poudrer
- ② bordeaux autour de l'œil : 
- ③ foncer avec le brun rouge : 
- ④ crayon noir (ou pinceau noir) sous œil, fondu : 
- ⑤ rouge vif ext. de l'œil : 
- ⑥ ombrier le nez avec brun nez fondu 
- ⑦ sourcils avec brun petits traits : 
- ⑧ poudrer! c'est le moment!
- ⑨ bobo œil avec pâte à nez, faire tomber la paupière et creuser avec du brun et du noir 
- ⑩ cheveux + partie orange
- ⑪ bouche bordeaux → 

fais-y bien mon grand!  
love Leto!



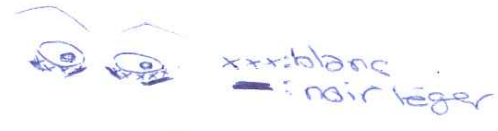
- ① Base vert + Ivory pas partol
- ② yeux: en rouge foncé tout autour des yeux ~~Sang~~
  - cerner bleu + brun
  - trait rouge si sous l'œil 
  - " noir " " sous le rouge
  - tirer un peu de bleu + brun  ! très léger!!! sur les joues
  - Nez toré avec brun bleu toré.
  - creuser les joues avec bleu + brun (léger) 
  - Teint rouge couleur Sang = - front
    - sourcils
    - ailes du nez
    - coin de la bouche
  - d'abord avec le doigt
  - et renforcer avec éponge
  - à coupe rose même couleur (sang)
  - poudrer
  - barbe + moustache ↑ + sourcils avec pareil poudre orange ↓





⑤ mettre lumière avec blanc (fd de teint)

- sous le sourcils
- sur paupières
- sous les cils infer. =



le + difficile est passé!

⑥ poudrer bien partout en appuyant bien la houppette sur la peau et avec beaucoup de poudre.  $\Delta$  des fois ça tade! après ponchage refaire sourcils + traits sous le yeux

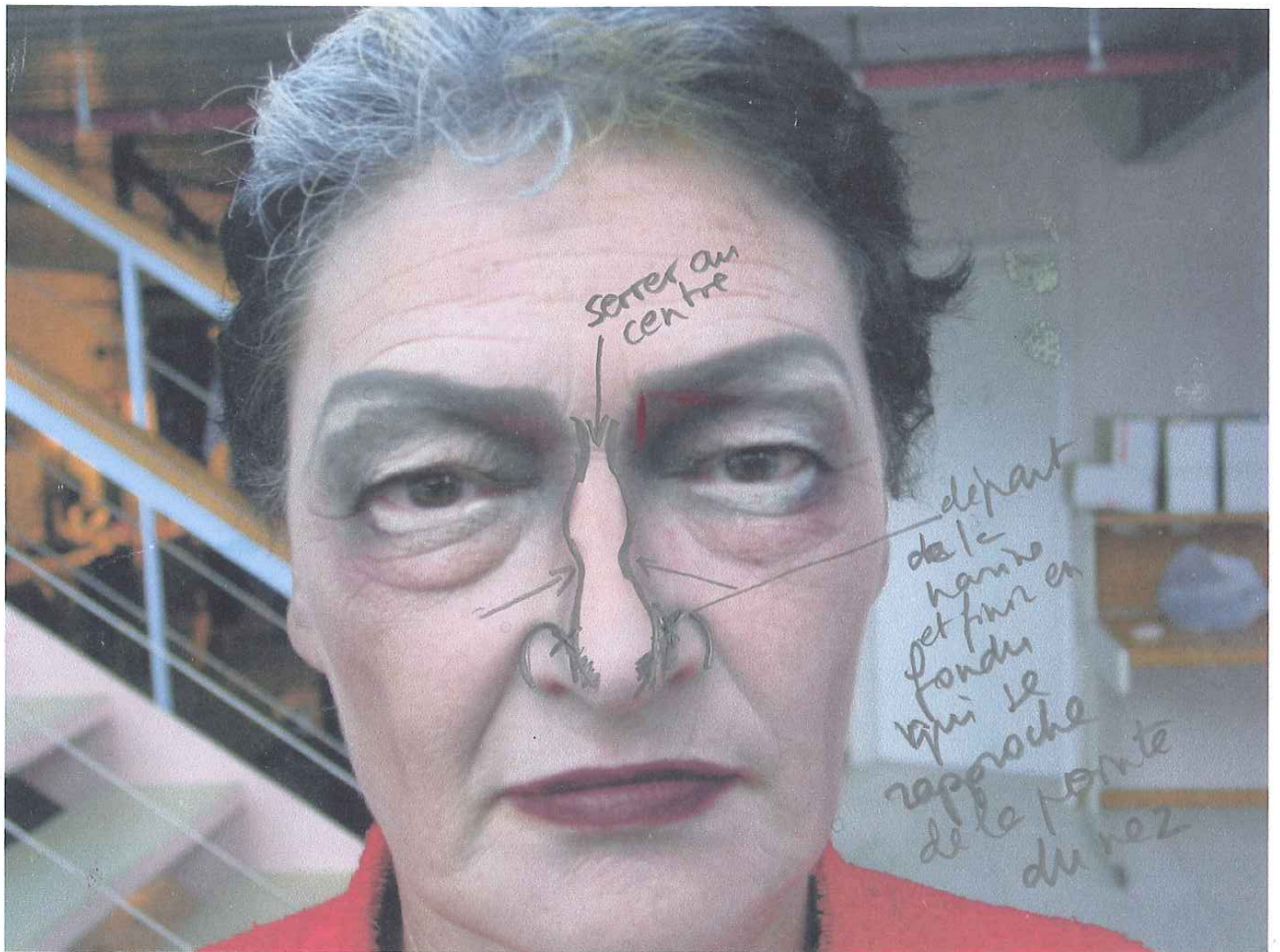
⑦ rouge à lèvres : mélange bordeaux + noir, poudrer, remettre de la couleur après ponchage, remettre du rouge

⑧ faire les cheveux

⑨ comparer avec la photo et tout recommencer si c'est pas la même chose! ....

good luck!

love leti



Véronique  
égalité à la main

① mettre la base  $\Delta$  ne pas powder

② ombrier les yeux avec du bordeaux :

bien carré vers le sourcil



la couleur + intense dans le coin des yeux



②b toujours avec bordeaux, faire le nez :

trait sur le haut du bt du nez, pas aller sur les narines



légèrement torqué et croché...

②c creuser un peu les joues

③ avec le noir : augmenter l'oeil creuser dans les coins :

③a+b Idem ~~par b~~ les joues mais très léger!



④ foncer les sourcils avec le noir :  $\Delta$  pas trop!!!



sourcils dessinés  
 sourcils perso